

EXPORT DER RECHNUNGSDATEN IN SD WIN:

Grundsätzlich:

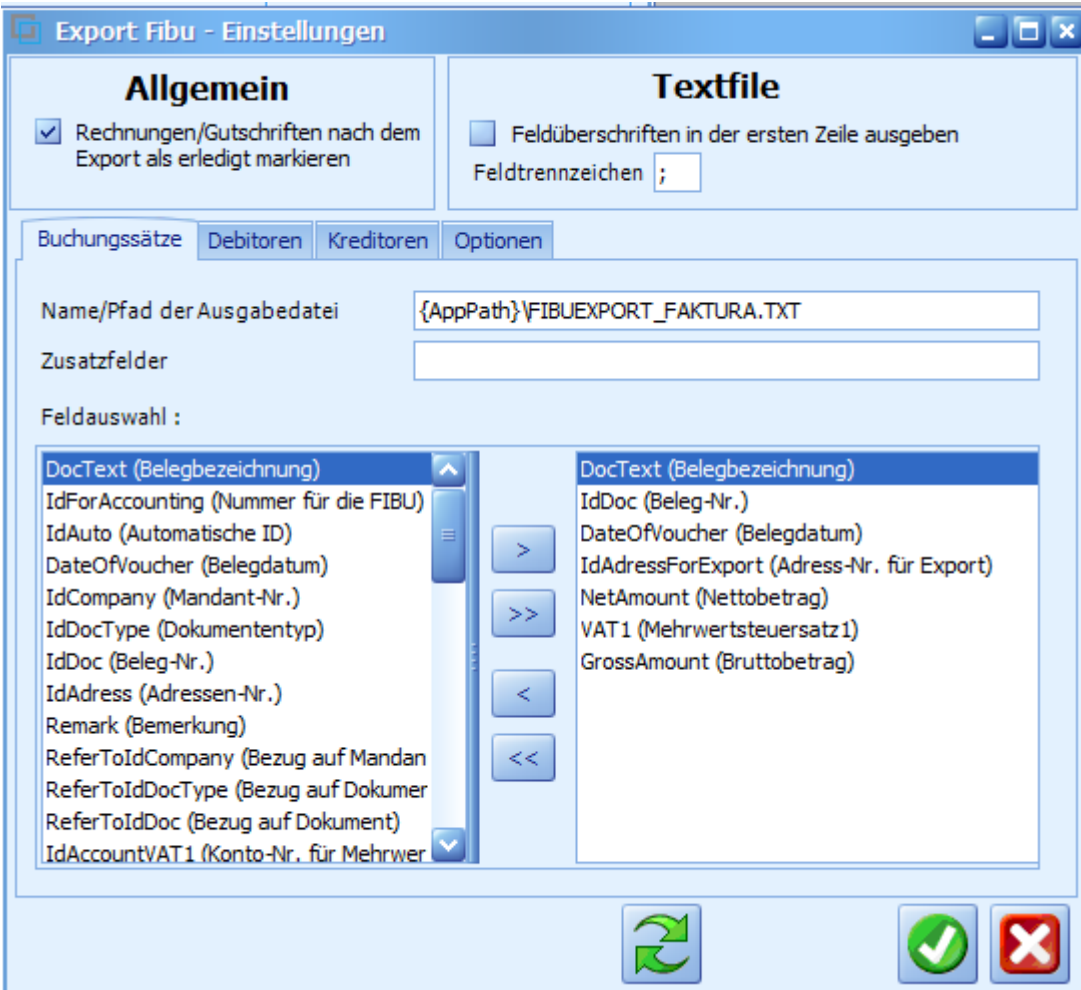
Je nach Anzahl der geschriebenen Rechnungen pro Monat macht es Sinn, die Rechnungsdaten per Datei an die Fibu zu übertragen.

Ab wie vielen Rechnungen dieses zum Tragen kommen soll, ist eine sehr individuelle Entscheidung im Unternehmen und wir geben hier ganz bewusst keine Vorgaben dazu ab.

Wir können alle wesentlichen Daten aus der Rechnungslegung exportieren und stellen dafür eine offene Schnittstelle zur Verfügung, mit welcher die Ausgabedaten den Anforderungen der Finanzbuchhaltung angepasst werden können.

Diese Anpassungen werden gemeinsam mit dem Steuerberater oder der Fachkraft in der firmeninternen Buchhaltung erstellt.

EINSTELLUNGEN FÜR DIE BUCHUNGSSÄTZE DER RECHNUNGSDATEN:



Export Fibu - Einstellungen

Allgemein

Rechnungen/Gutschriften nach dem Export als erledigt markieren

Textfile

Feldüberschriften in der ersten Zeile ausgeben
 Feldtrennzeichen ;

Buchungssätze | Debitoren | Kreditoren | Optionen

Name/Pfad der Ausgabedatei: {AppPath}\FIBUEXPORT_FAKTURA.TXT

Zusatzfelder:

Feldauswahl:

DocText (Belegbezeichnung)	>	DocText (Belegbezeichnung)
IdForAccounting (Nummer für die FIBU)	>>	IdDoc (Beleg-Nr.)
IdAuto (Automatische ID)	<	DateOfVoucher (Belegdatum)
DateOfVoucher (Belegdatum)	<<	IdAddressForExport (Adress-Nr. für Export)
IdCompany (Mandant-Nr.)		NetAmount (Nettobetrag)
IdDocType (Dokumententyp)		VAT1 (Mehrwertsteuersatz1)
IdDoc (Beleg-Nr.)		GrossAmount (Bruttobetrag)
IdAddress (Adressen-Nr.)		
Remark (Bemerkung)		
ReferToIdCompany (Bezug auf Mandan		
ReferToIdDocType (Bezug auf Dokumer		
ReferToIdDoc (Bezug auf Dokument)		
IdAccountVAT1 (Konto-Nr. für Mehrwer		

Buttons: Refresh, OK, Cancel

Der Pfad für den Fibuexport ist von uns vordefiniert und steht somit im Hauptverzeichnis von SD WIN.
Selbstverständlich können Sie diesen aber Ihren Gegebenheiten anpassen.

Auf der linken Seite haben Sie eine Auswahl der zur Verfügung stehenden Felder in SD WIN, auf der rechten Seite sind dann die ausgewählten Felder sichtbar.

EXPORT DER ADRESSDATEN IN SD WIN:

Hier gilt genau das gleiche Auswahlverfahren wie bei den Buchungssätzen, Sie wählen auf der linken Seite die ausgewählten Felder und ziehen diese mit einem Klick auf den Pfeil auf die rechte Seite.

OPTIONEN FÜR DEN EXPORT DER RECHNUNGSDATEN:

	Text	Beträge mit neg. Vorzeichen
Ausgangsrechnungen	<input type="text" value="Ausgangsrechnung"/>	<input type="checkbox"/>
Ausgangsgutschrift	<input type="text" value="Ausgangsgutschrift"/>	<input type="checkbox"/>
Eingangsrechnungen	<input type="text" value="Eingangsrechnung"/>	<input type="checkbox"/>
Eingangsgutschriften	<input type="text" value="Eingangsgutschrift"/>	<input type="checkbox"/>
Format Beträge	<input type="text" value="0.00"/>	
Format Datum	<input type="text" value="d"/>	

In diesem Fenster definieren Sie die Bezeichnungen der unterschiedlichen Dokumente für den Export, definieren das Format für die Beträge wie für das Datum.

FENSTER FÜR DEN EXPORT DER RECHNUNGEN

Das Fenster für den Export der Rechnungsdaten finden Sie im Hauptregister OP Verwaltung\Fibu Export

Rufen Sie das Fenster mit einem Doppelklick auf und Sie bekommen folgendes Fenster zur Verfügung gestellt, Sie können die Anforderungen für den Export definieren:

The screenshot shows the 'Export FIBU' dialog box. The 'Ausgabeformat' is set to 'Textdatei'. Under 'Auswahl Belege', both 'Ausgangsrechnungen/-gutschriften' and 'Eingangsrechnungen/-gutschriften' are checked. The 'Mandant' is set to '1'. The 'Zeitraum' is set to 'Monat 2 bis 2' and 'Jahr 2014'. The 'Ausgabewiederholung' checkbox is unchecked. On the right, for both 'Kreditoren' and 'Debitoren', the 'Nur Änderungen ausgeben' radio button is selected. The 'Einstellungen' and 'Ausgabe starten' buttons are visible at the top right. Green and red checkmark buttons are at the bottom right.

Ausgabeformat:	ist im Standard ein Textfile
Auswahl der Belege:	Auswahl zwischen Ausgang und Eingang möglich
Mandant:	ist nur für Mehrfachmandanten gedacht
Zeitraum:	Selektion für die Monate und das Jahr
Ausgabewiederholung:	soll ein Export nochmals wiederholt werden
Kreditoren:	je nach Anforderung
Debitoren:	je nach Anforderung
Einstellungen:	Fenster für die Einstellungen des Export
Ausgabe starten:	Export wird gestartet


EXPORTFENSTER NACH DER AUSGABE DER GEWÄHLTEN DATEN

Nach dem Export der Rechnungsdaten erhalten Sie ein Fenster mit den Buchungsdaten wie auch den Kunden- und Lieferanten Adressdaten, die mit exportiert werden.


Export Fibu - ausgewählte Datensätze												
Buchungssätze												
ID	Dat...	Nu...	Adr...	Firmenname	PLZ	Ort	Konto	Gege...	Netto...	...	Brutt...	
47	10.02....	1	1036	20002	Weber Maria	6890	Lustenau	4020	20002	2007,922	16...	2344,7464
60	27.02....	1	1039	20005	Braun Herbert	6923	Lauterach	4020	20005	1402,05	20	1682,46

Kunden					
ID	Name1	Name2	Suchbe...	Land	PLZ
10001	Thaler Immo...		THALER I...	ÖSTERREICH	
10063	Monika Helbock		MONIKA H...	ÖSTERREICH	6941
1010	Bischofreiter...		BISCHOFR...	ÖSTERREICH	3340
20000	Meier Martin	Druckerei	MEIER MA...	ÖSTERREICH	6845
20001	Jäger Hubert	Installateur	JÄGER HU...	ÖSTERREICH	6900
20002	Weber Maria	Kosmetikstudio	WEBER M...	ÖSTERREICH	6890
20003	Stecher Wal...	Elektro	STECHER ...	ÖSTERREICH	6912
20004	Schürer Walter	Agentur	SCHÜRER ...	ÖSTERREICH	6923
20005	Braun Herbert	Spedition	BRAUN HE...	ÖSTERREICH	6923
20008	Konti Großh...	Sanitärbedarf	KONTI GR...	ÖSTERREICH	6900
20009	Haberkorn G...		HABERKO...	ÖSTERREICH	6922
20013	Bachmann Cl...		BACHMAN...	ÖSTERREICH	6900
20014	Troy Dieter		TROY DIE...	ÖSTERREICH	6800

Lieferanten					
ID	Name1	Name2	Suchbe...	Land	PLZ
10000	Agrar Großh...		AGRAR GR...	ÖSTERREICH	1030
20006	Schäcke	Elektrogröß...	SCHÄCKE	ÖSTERREICH	6840
20007	Inhaus	Sanitärgröß...	INHAUS	ÖSTERREICH	6845
20008	Konti Großh...	Sanitärbedarf	KONTI GR...	ÖSTERREICH	6900
20009	Haberkorn G...		HABERKO...	ÖSTERREICH	6922
20010	Zumtobel Le...		ZUMTOBEL...	ÖSTERREICH	6850
20011	Weidmüller ...	Großhandel	WEIDMÜLL...	ÖSTERREICH	
20012	Hoheneder ...		HOHENED...	ÖSTERREICH	
20017	Siemens AG		SIEMENS AG	ÖSTERREICH	1030
20018	Epson AG		EPSON AG	ÖSTERREICH	1020
20019	Media Markt ...		MEDIA MA...	ÖSTERREICH	5020
20020	Canon AG		CANON AG	ÖSTERREICH	1023
20021	Metro AG		METRO AG	ÖSTERREICH	8020


Mit einem Klick auf den grünen OK Button  starten Sie den Export, es kommt die Abfrage:

SD-Win: BETA - Schuerer Horst

 Verarbeitung starten ?

und nach der Bestätigung das Zusammenfassende Fenster der erstellten Dateien mit der Frage, ob die Datensätze als verarbeitet markiert werden sollen:

SD-Win: BETA - Schuerer Horst

 2 Buchungssätze in C:\SDWin_Beta\FIBUEXPORT_FAKTURA.TXT
 18 Debitoren in C:\SDWin_Beta\FIBUEXPORT_KUNDEN.TXT
 18 Kreditoren in C:\SDWin_Beta\FIBUEXPORT_LIEFERANTEN.TXT
 Datensätze als verarbeitet markieren ?



Sie bestätigen diese Abfrage, die Datensätze werden erstellt und sind im angezeigten Verzeichnis abgelegt.

Name	Erweite...	Größe	Attrib...
FIBUEXPORT_FAKTURA	TXT	126	---A-...
FIBUEXPORT_KUNDEN	TXT	1.165	---A-...
FIBUEXPORT_LIEFERANTEN	TXT	914	---A-...

Export File der Buchungsdaten im Detail:

```
Ausgangsrechnung;1036;10.02.2014;20002;2007,922;16,77477;2344,746
Ausgangsrechnung;1039;27.02.2014;20005;1402,05;20;1682,46
```

Export File der Kundendaten, selbiges gilt auch für die Lieferanten, im Detail:

```
10001;Thaler Immobilien;;;ÖSTERREICH
10063;Monika Helbock;;Englen 74;6941;Langenegg;ÖSTERREICH
1010;Bischofreiter Reinhard;;Lothar Biebergasse 11;3340;Waidhofen an der Ybbs;ÖSTERREICH
20000;Meier Martin;Druckerei;Hauptplatz 14;6845;Hohenems;ÖSTERREICH
20001;Jäger Hubert;Installateur;Brandgasse 12;6900;Bregenz;ÖSTERREICH
20002;Weber Maria;Kosmetikstudio;Reindorf 8;6890;Lustenau;ÖSTERREICH
20003;Stecher Walter ;Elektro;Lochauerstr. 2;6912;Hörbranz;ÖSTERREICH
20004;Schürer Walter;Agentur;Unterfeldstr. 41;6923;Lauterach;ÖSTERREICH
20005;Braun Herbert;Spedition;Lagerweg 13;6923;Lauterach;ÖSTERREICH
20008;Konti Großhandel;Sanitärbedarf;Prielgasse 5;6900;Bregenz;ÖSTERREICH
20009;Haberkorn Großhandel;;;6922;Wolfurt;ÖSTERREICH
20013;Bachmann Claudia;;Riedgasse 12;6900;Bregenz;ÖSTERREICH
20014;Troy Dieter;;Platz 14;6800;Feldkirch;ÖSTERREICH
20015;Manser Günther;Agentur;Austrasse 58;6850;Dornbirn;ÖSTERREICH
20016;Denz Alex;;Forststr. ;6890;Lustenau;ÖSTERREICH
20017;Siemens AG;;Innerer Gürtel 128;1030;Wien;ÖSTERREICH
336;Scheyer Verpackungstechnik GmbH ;;Treietstr 9-12;6833;Klaus;ÖSTERREICH
99;diverser Barverkauf;;;6900;Bregenz;ÖSTERREICH
```

ÜBERSICHTFENSTER NACH DEM EXPORT DER GEWÄHLTEN DATEN

1039	27.02.2014	Braun Herbert	Übernahme Alternativ	10		1.402,05 €	
1038	10.02.2014	Monika Helbock	test 2 Seriennummer	10		750,00 €	

Die exportierten Rechnungen bekommen das Export Zeichen mit in die Übersicht gestellt und sind somit erkennbar