

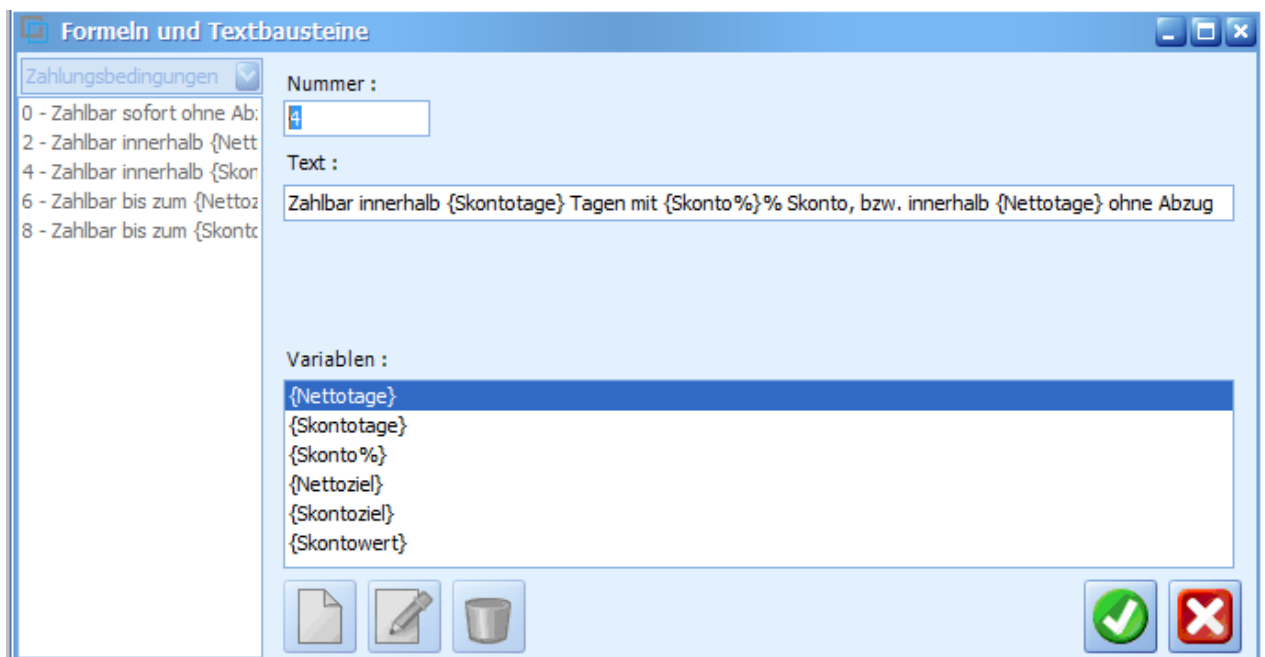
ZAHLUNGSKONDITIONEN:

Grundsätzlich:

Sie können sich unterschiedliche Zahlungskonditionen anlegen und diese dann bei den Adressdaten als Vorbelegung hinterlegen. Sie können aber trotzdem bei der Belegerfassung jeweils in den Kopfdaten andere Zahlungskonditionen auswählen. der Belegerfassung aussuchen.

Voreinstellungen Zahlungsbedingungen:

Sie können unter Datei\Einstellungen Stammdaten\Formeln und Textbausteine die Rubrik Zahlungskonditionen aufrufen und dort einige Standardmodelle hinterlegen. Im Screenshot unten als Beispiel mit Skontotagen und Skontoprozent sowie Nettzahlungstagen.



Der Vorteil dieser Anlage ist, Sie müssen nicht für unterschiedlich Skontotage oder Skontoprozentsätze eine eigene Bedingung anlegen, sondern können diese ganz bequem beim Kunden nach Aufruf der allgemeinen Bedingung eingeben.

Hier geben Sie 2% nach 5 Skontotagen und 14 Nettotage



The screenshot shows the 'Adressen [10000]' window with the 'Konditionen' tab selected. The 'Zahlungskonditionen' section is visible, containing the following fields:

Lieferung	
2	Unfrei

Zahlung

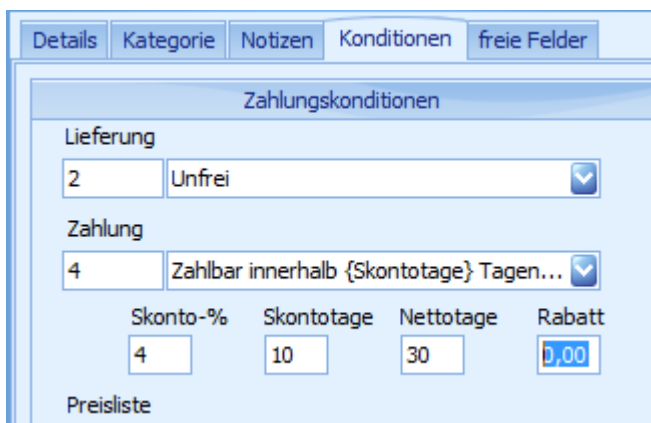
Zahlung	
4	Zahlbar innerhalb {Skontotage} Tagen...

Skonto-%	Skontotage	Nettotage	Rabatt
2	5	14	0,00

Preisliste

Preisliste
1

Beim nächsten Beispiel rufen Sie dieselbe Vorlage auf, ändern aber die Konditionen ab auf 4% Skonto innert 10 Skontotagen oder innert 30 Tagen netto.



The screenshot shows the 'Adressen [10000]' window with the 'Konditionen' tab selected. The 'Zahlungskonditionen' section is visible, containing the following fields:

Lieferung	
2	Unfrei

Zahlung

Zahlung	
4	Zahlbar innerhalb {Skontotage} Tagen...

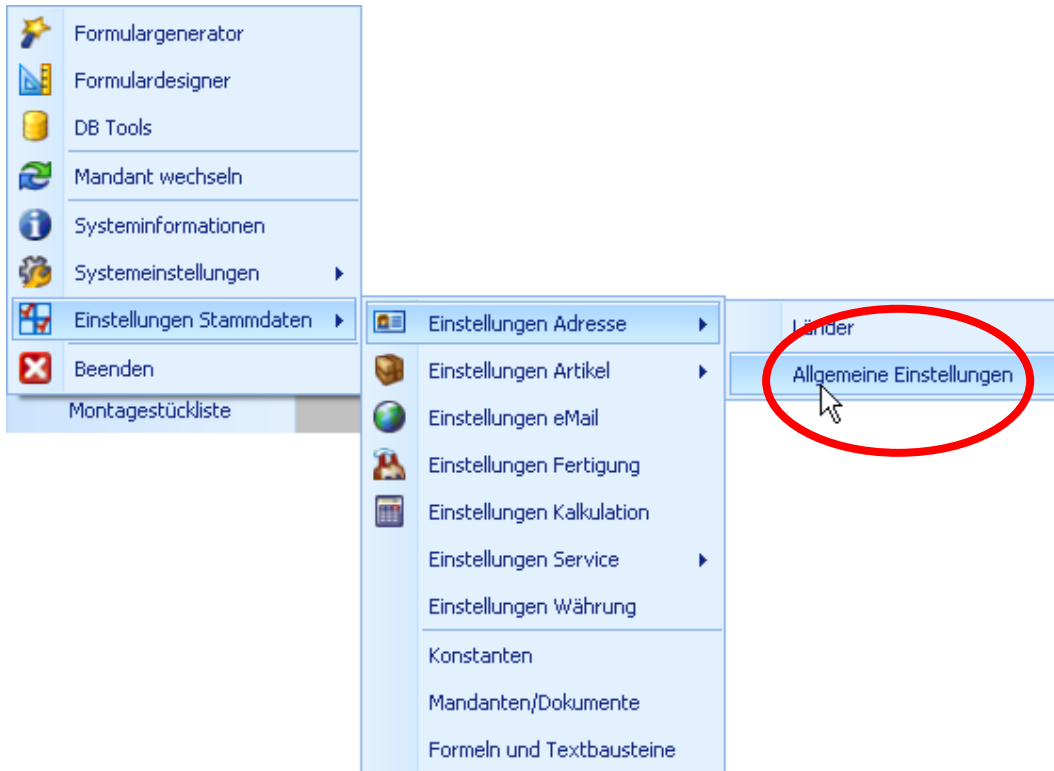
Skonto-%	Skontotage	Nettotage	Rabatt
4	10	30	0,00

Preisliste

Preisliste
1

Voreinstellungen für die Neuanlagen von Kunden:

Damit Sie nicht für jeden Kunden automatisch eine Zahlungsbedingung eingeben müssen, können Sie dies vordefinieren unter
Einstellungen Stammdaten\Einstellungen Adresse\Allgemeine Einstellungen:



In dem nachfolgenden Fenster können die verschiedenen Teile der
Zahlungskonditionen festgelegt werden wie Nettotage, Skontotage, Skontoprozent.
Suchen Sie sich den zu ändernden Wert aus, klicken Sie auf



bearbeiten und tragen Sie den gewünschten Wert ein

Diese Konditionen werden bei den neuangelegten Kunden automatisch
eingetragen.

Einstellungen Adressen

Kategorie
Standard Skontotage

Wert
0

Beschreibung
Vorgabewert: Skontotage

Zahlungskonditionen pro Beleg ändern:

Bei der Belegerfassung können Sie in den Kopfdaten (rechter Mausklick) unter dem Register Bestelldaten die Zahlungskondition ändern

Kopfdaten

Empfänger Lieferanschrift **Bestelldaten** Intern Kalkulation Sonstiges Texte ext. Dokumente

Bestelldaten Bestelldatum
laut Anruf Fr. Moser 21.08.2014

Lieferbedingungen
Abholung Zentrale

Zahlungskonditionen

Zahlung	Netto-Tg.	Skonto-Tg.
Zahlbar innerhalb {Skontotage} Tage	14	7
Betreff	Skonto-%	Rabatt-%
Stückliste zum Testen	2,00	0,00

Lieferzeit
Tage 5

Zahlbar innerhalb 7 Tagen mit 2,0% Skonto, bzw. innerhalb 14 o...

Im linken Bereich können Sie die Zahlungsart aussuchen (Nettotage, Skontoprozent, Skontotage...) der Text dazu wird in Klarschrift angedruckt. Die Werte können Sie dabei im rechten Bereich selber beliebig ändern.